



# Hauptversammlung

7. Mai 2007



**A·TEC** INDUSTRIES

# Attraktive Gruppenunternehmen in aussichtsreichen Märkten



Einer der führenden internationalen Systemanbieter im Bereich thermische Energieerzeugung und Umwelttechnik



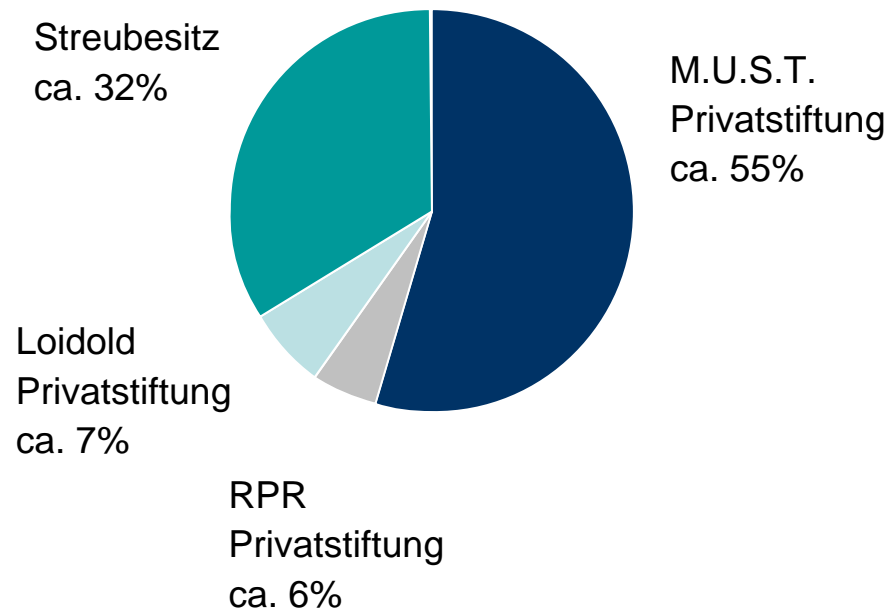
Ein weltweit agierender, führender Hersteller elektrischer Antriebssysteme für Industrie- und Geräteanwendungen



Einer der führenden Werkzeugmaschinenhersteller in Europa

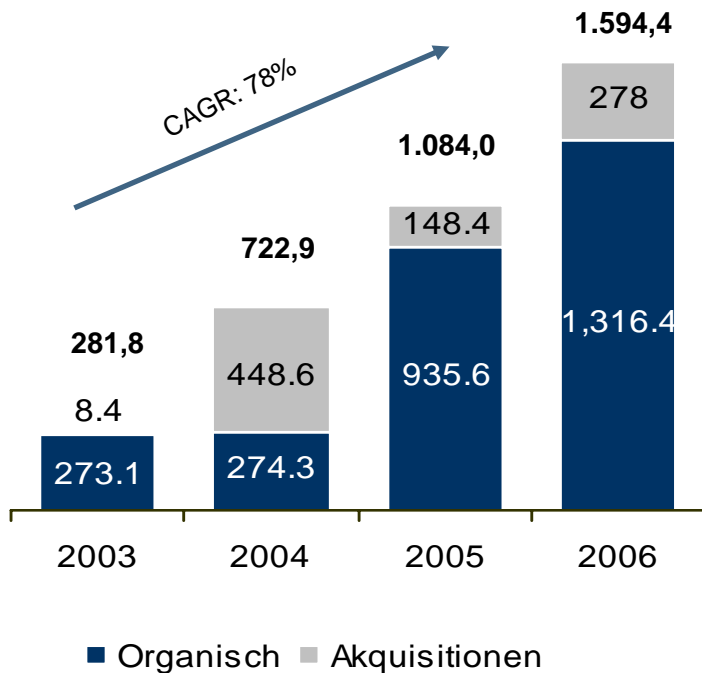


Ein führender Kupferproduzent in Zentraleuropa

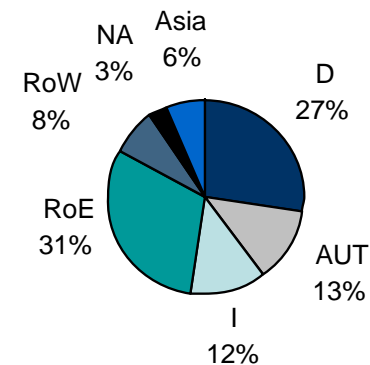


# A-TEC Industries Gruppe Umsatz 2006

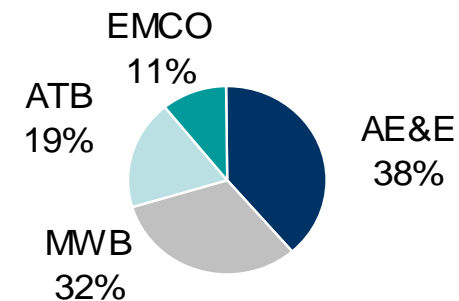
## Umsatzentwicklung (in EUR Mio.)



## Umsatz 2006 nach Regionen (in EUR Mio.)

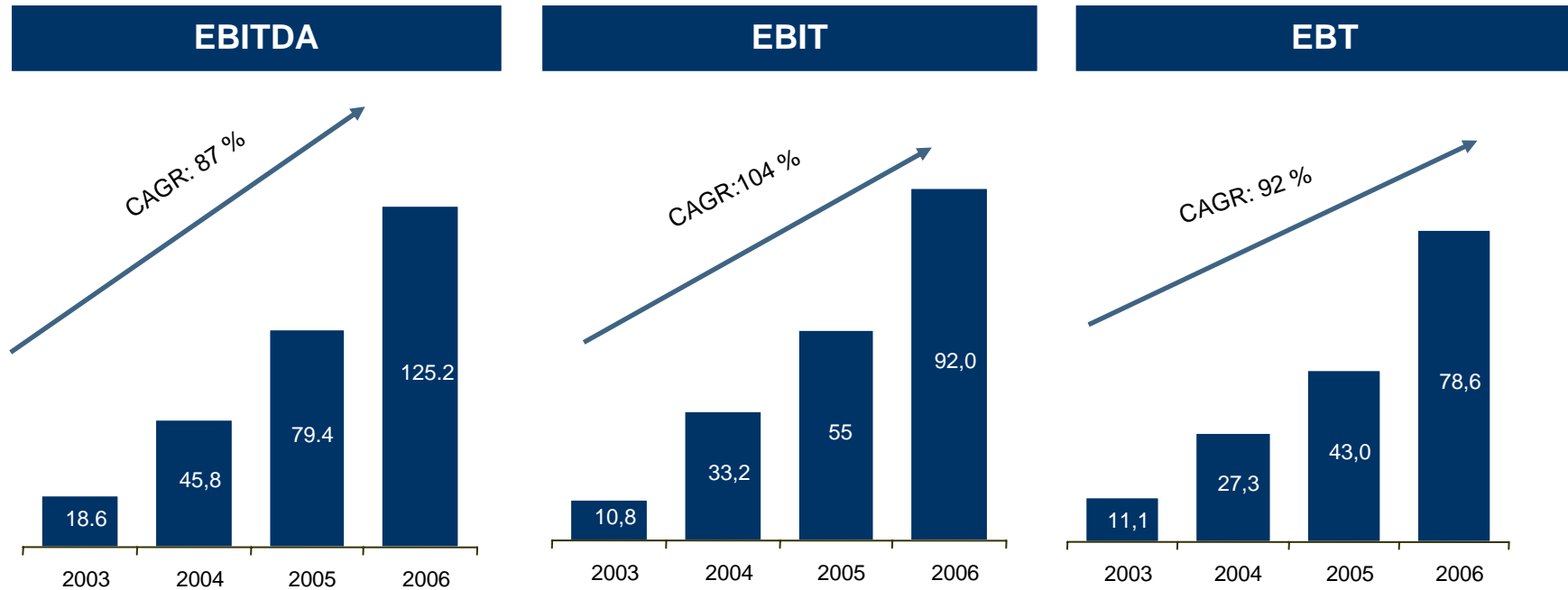


## Umsatz 2006 nach Divisionen (in EUR Mio.)



# A-TEC Industries Gruppe

## Ertragskennzahlen 2006 (in EUR Mio.)

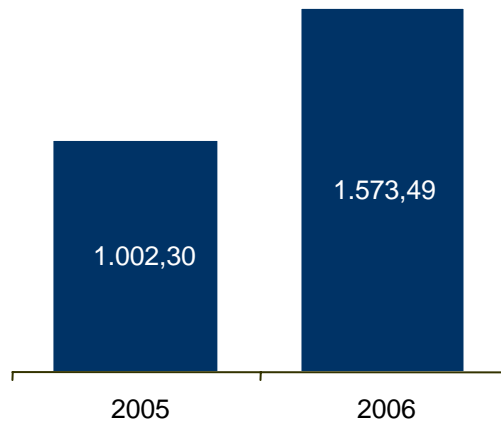


- ▲ EBITDA 2006: + 58,4 % gegenüber 2005
- ▲ Betriebserfolg (EBIT) 2006: + 69,9 % gegenüber 2005
- ▲ Ergebnis der gewöhnlichen Geschäftstätigkeit (EBT): + 84,0 % gegenüber 2005
- ▲ EBIT-Marge 2006: 5,8 % nach 5,1 % im Jahr 2005
- ▲ Konzernergebnis: von EUR 36,5 Mio. um 120,2 % auf EUR 80,4 Mio. verbessert

# A-TEC Industries Gruppe

## Ausgeglichene Bilanzstruktur

### Bilanzsumme (in EUR Mio.)

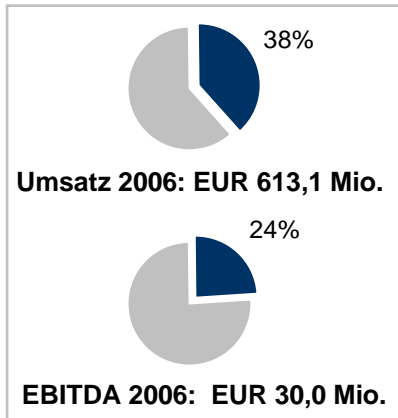


### Ausweitung der Bilanzsumme durch Erstkonsolidierung

- der LJ Gruppe
- der aus der Alstom Gruppe erworbene Gesellschaften in Australien, Deutschland und Tschechien

**Eigenkapitalquote: 20 %**

# Division Anlagenbau Austrian Energy & Environment



# AE&E – Spezialist für saubere Energie

## Dynamische Gruppenentwicklung

2002



2003

vonRoll INOVA

2004

BPE BABCOCK  
POWER  
ESPANA

2005



2006



## Die AE&E-Gruppe heute

Kessel und Anlagen



Rauchgasreinigung



Müllverbrennung



Industrial  
Equipment



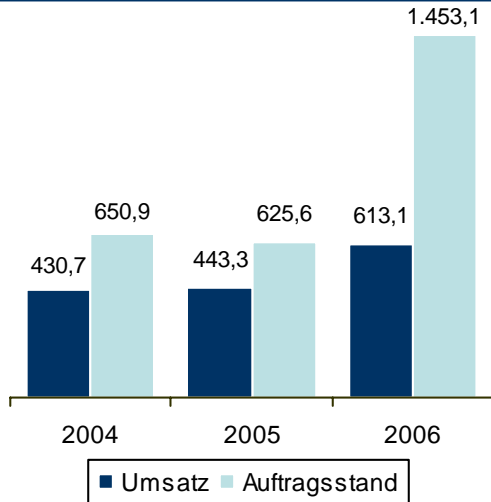
Industrial  
Services



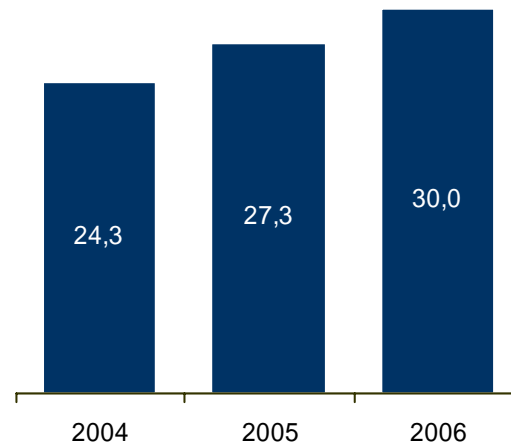
## Markttrends bestimmen zukünftiges Wachstum

- ▲ Suche nach alternativen Energiekonzepten in entwickelten Märkten – Trend zu erneuerbaren Energien
- ▲ Starke Nachfrage nach zusätzlichen Energieerzeugungskapazitäten in Emerging Markets (China, Indien, Russland)
- ▲ Weltweiter Trend zu umweltschützenden Maßnahmen – neue Reglementierungen für Abfallentsorgung und Mülldeponien
- ▲ Suche nach effizienten und unabhängigen industriellen Energieerzeugungslösungen

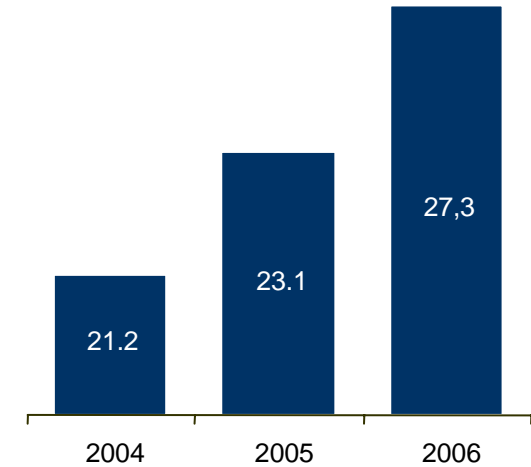
## Umsatz und Auftragsstand (in EUR Mio.)



## EBITDA (in EUR Mio.)



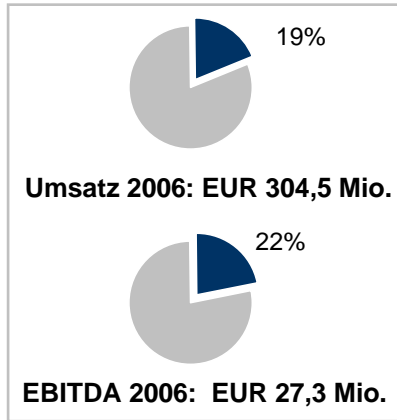
## EBIT (in EUR Mio.)



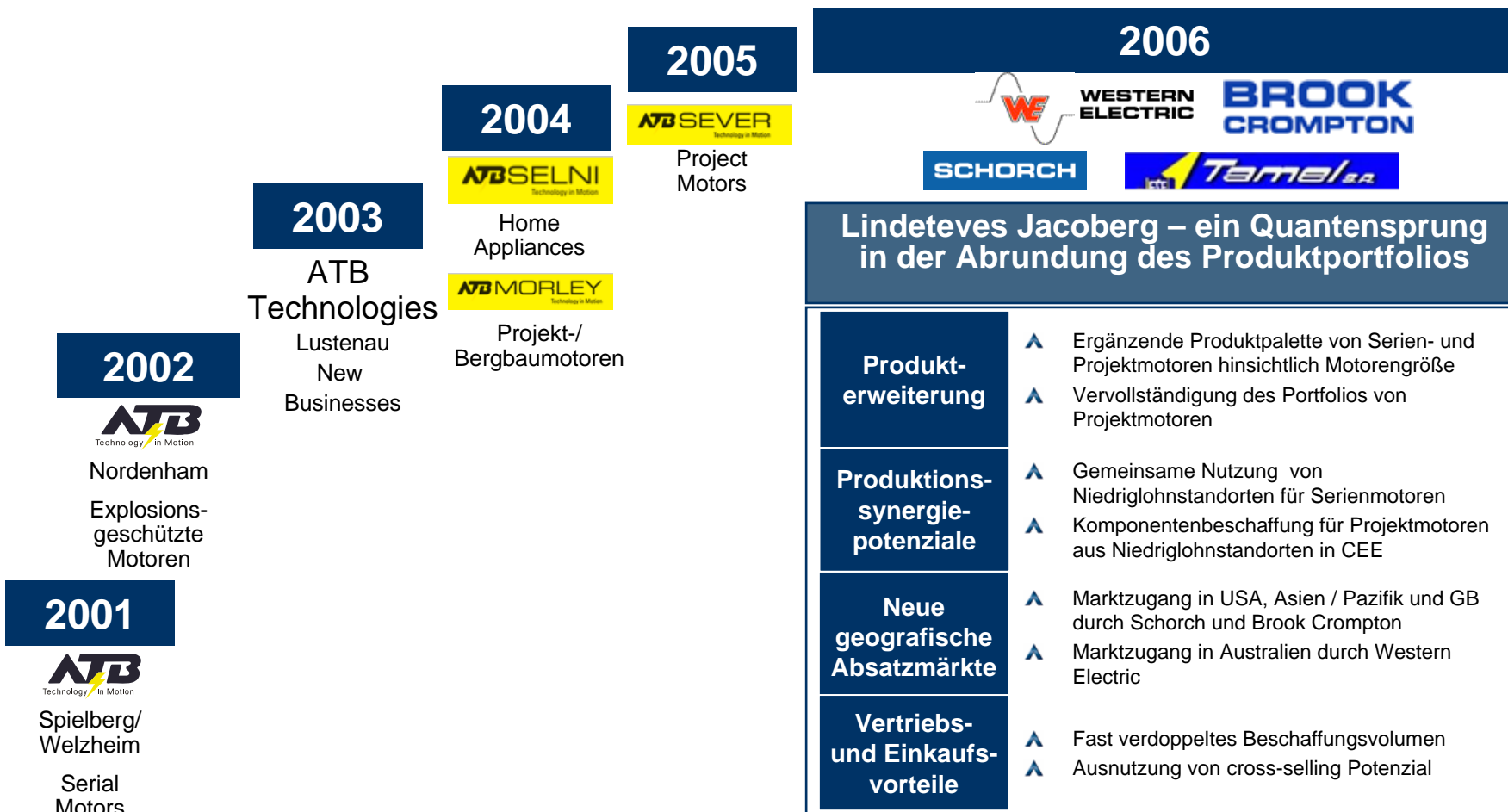
- ▲ 2.726 Mitarbeiter (Stand 31.12.2006)
- ▲ Auftragsstand (zum Stichtag 31. Dezember 2006): + 132,3 % gegenüber 31.12.2005
- ▲ Umsatz 2006: + 38,3 % gegenüber 2005
- ▲ EBITDA 2006: + 9,9 % gegenüber 2005
- ▲ Betriebserfolg (EBIT) 2006: + 10 % gegenüber 2005
- ▲ Ergebnis der gewöhnlichen Geschäftstätigkeit (EBT): EUR 31,6 Mio., + 37,4 % gegenüber 2005

# Division Antriebstechnik

## ATB Austria Antriebstechnik



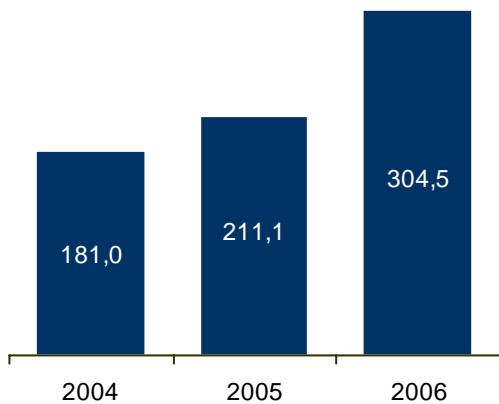
# ATB – ein Komplettanbieter durch Akquisitionen...



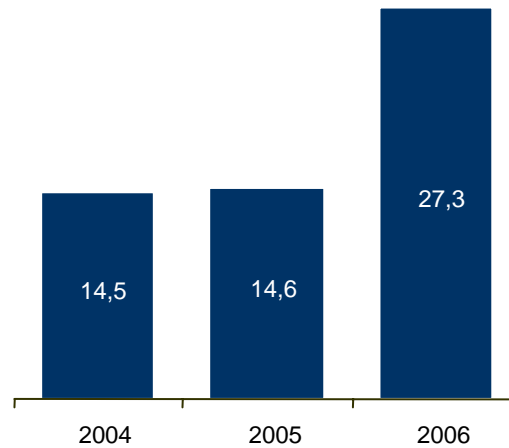
**Der Aufstieg zu einem führenden unabhängigen Komplettanbieter**

# Jahresergebnis 2006

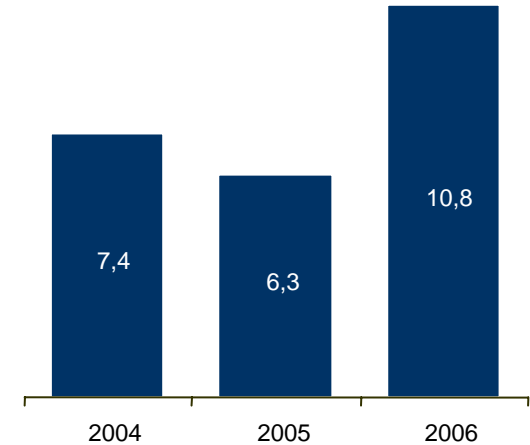
**Umsatz**  
(in EUR Mio.)



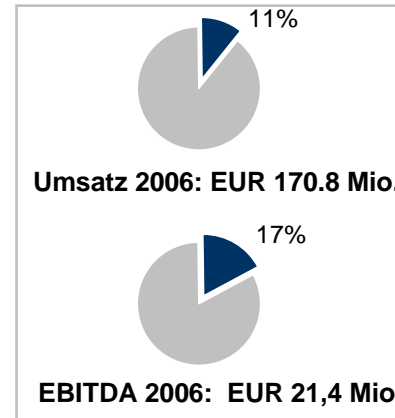
**EBITDA**  
(in EUR Mio.)



**EBIT**  
(in EUR Mio.)



- ▲ 6.511 Mitarbeiter (Stand 31.12.2006)
- ▲ Umsatz 2006: + 44,2 % gegenüber 2005
- ▲ EBITDA 2006: + 87,0 % gegenüber 2005
- ▲ Betriebserfolg (EBIT) 2006: + 71,4 % gegenüber 2005
- ▲ Ergebnis der gewöhnlichen Geschäftstätigkeit (EBT): EUR 1,3 Mio., + 18,2 % gegenüber 2005



# EMCO – Anbieter von innovativen Lösungen für Werkzeugmaschinen ...

**emco**

**1999**

**Magdeburger Werkzeugmaschinen & Padovani**

kundenspezifische CNC-Drehbänke  
„Großvolumige“ CNC Drehmaschinen

**1997**

**EMCO**

Konventionelle Drehbänke und Fräsmaschinen,  
kleine und mittelgroße CNC Drehmaschinen

**2004**

**FAMUP**  
CNC Fräszentren

**2005**

**MECOF**

Kundenspezifische  
Werkzeugmaschinen-  
lösungen

**Heutiges Angebot**

**Komplette Produktpalette von  
Werkzeugmaschinen**



**Industrielle Trainingsysteme**

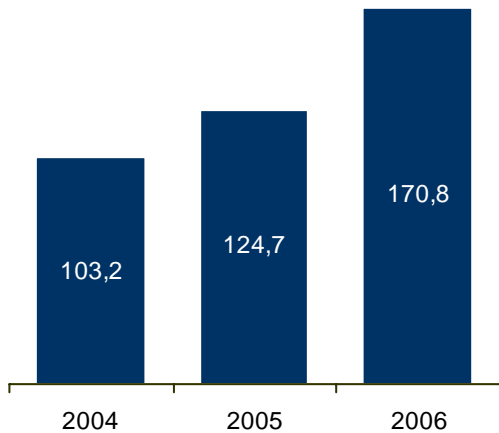


**Entwicklung zu einem Komplettanbieter in den vergangenen Jahren**

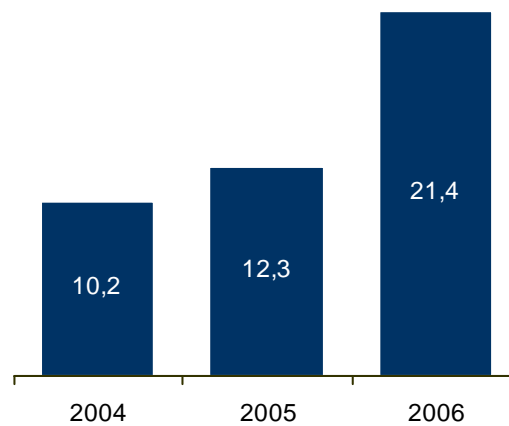
# Jahresergebnis 2006

**emco**

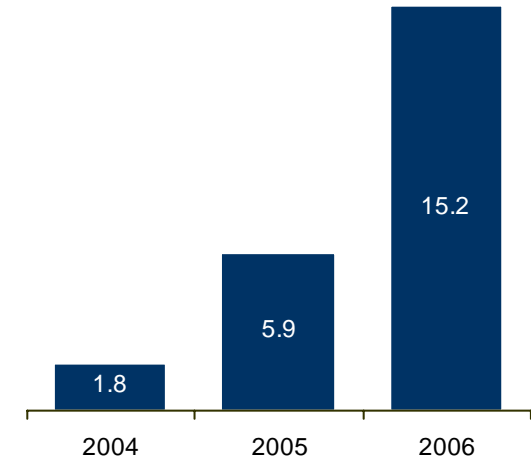
**Umsatz**  
(in EUR Mio.)



**EBITDA**  
(in EUR Mio.)

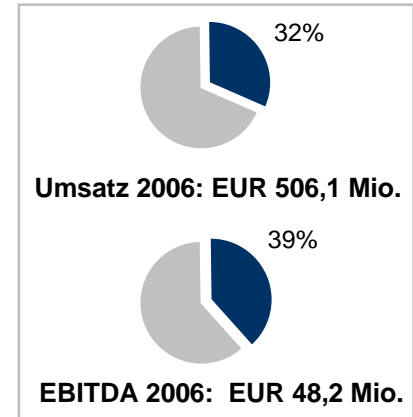


**EBIT**  
(in EUR Mio.)



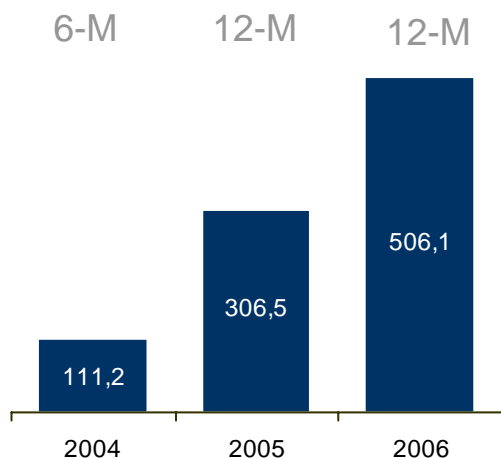
- ▲ 942 Mitarbeiter (Stand 31.12.2006)
- ▲ Umsatz 2006: + 37,0 % gegenüber 2005
- ▲ EBITDA 2006: + 74,0 % gegenüber 2005
- ▲ Betriebserfolg (EBIT) 2006: + 157,6 % gegenüber 2005
- ▲ Ergebnis der gewöhnlichen Geschäftstätigkeit (EBT): EUR 12,1 Mio., + 303,3 % gegenüber 2005

# Division Metall Montanwerke Brixlegg

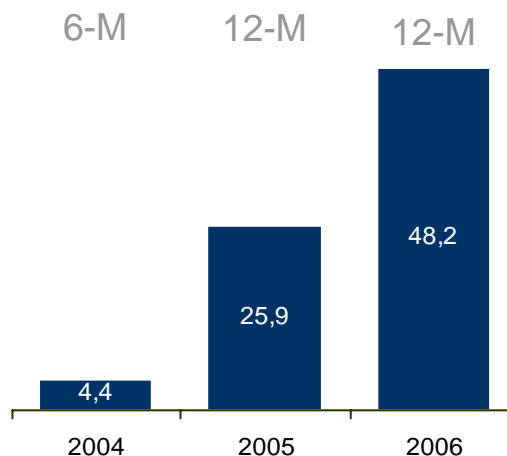


# Jahresergebnis 2006

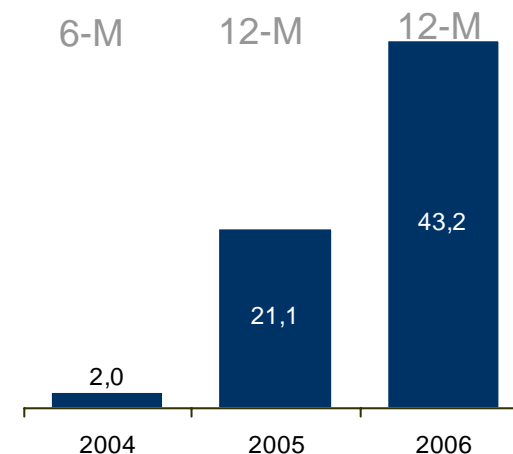
**Umsatz**  
(in EUR Mio.)



**EBITDA**  
(in EUR Mio.)



**EBIT**  
(in EUR Mio.)



- ▲ 523 Mitarbeiter (Stand 31.12.2006)
- ▲ Umsatz 2006: + 65,1 % gegenüber 2005
- ▲ EBITDA 2006: + 86,1 % gegenüber 2005
- ▲ Betriebserfolg (EBIT) 2006: + 104,7 % gegenüber 2005
- ▲ Ergebnis der gewöhnlichen Geschäftstätigkeit (EBT): EUR 40,2 Mio., + 53,7 % gegenüber 2005

# Kurssteigerung seit Erstnotierung an der Wiener Börse am 1.12.2006

A-TEC INDUSTRIES AG

168.06 ▲2.71%



© Wiener Börse AG & Interactive Data, 17:55, 04.05.2007

▲ 1. Dezember 2006 – 4. Mai 2007: + 68 %

## Ereignisse nach dem Bilanzstichtag

- Aufnahme in den ATX mit Wirkung 19. März 2007
- März 2007: Unterzeichnung Vertrag zum Erwerb von 100 % der Gindre Duchavany S.A., Frankreich, führender Hersteller von Kupfer-Halbzeugprodukten sowie von Komponenten und Teilen für die Elektroindustrie
- Mai 2007: Unterzeichnung Vertrag zum Erwerb von 99 % des deutschen Großanlagenbauers Lentjes GmbH von der börsennotierten GEA Group AG
- Platzierung einer 7-jährigen Wandelanleihe

## Ausblick

- laufend Evaluierung potenzielle Akquisitionstargets zur Ergänzung der bestehenden Divisionen
- Umsatzsteigerung auf rund EUR 2 Mrd. und dementsprechender Verbesserung des Ergebnisses erwartet



# Hauptversammlung

7. Mai 2007



**A-TEC** INDUSTRIES